

ブラシボット

⊗ じゅんびするもの

ハブラシ

ストロー

モーター

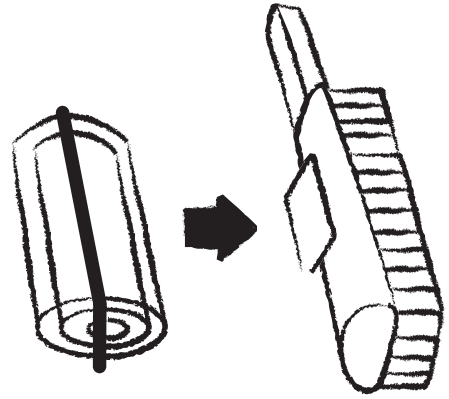
単4電池

輪ゴム・黒ゴム

両面テープ

③ ハブラシと①を両面

テープを使ってとめます



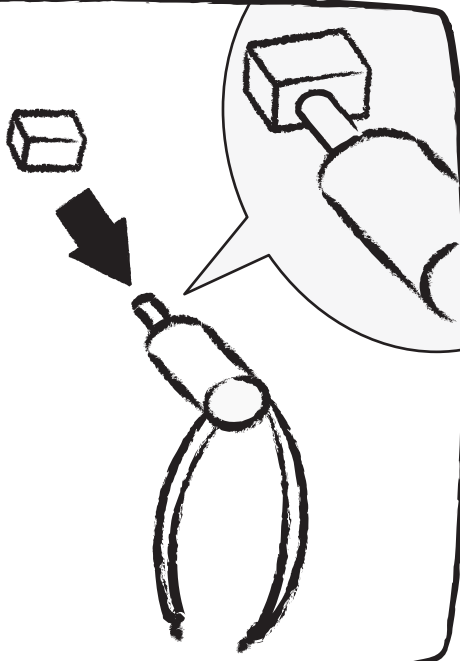
① ストローに電池を

入れて輪ゴムでとめます



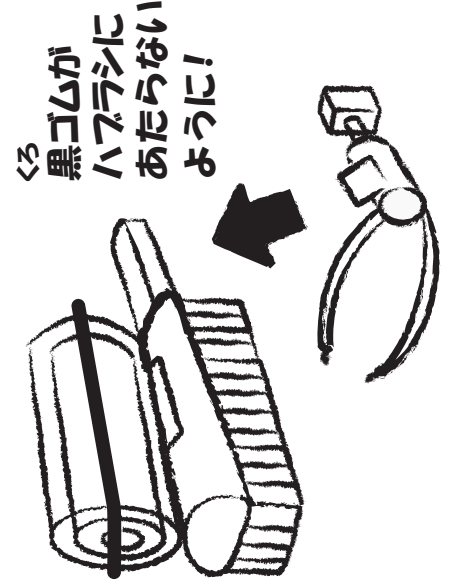
② モーターの先に

黒ゴムをつけます



④ モーターを

両面テープでとりつけます



黒ゴムが
ハブラシに
あたらない
ように!

⑤ モーターと電池を

つなぐと...



ゴムに
はさみませ
ず

フル
回転
動くよ!

モーターが熱くなるので
気を付けてね!!